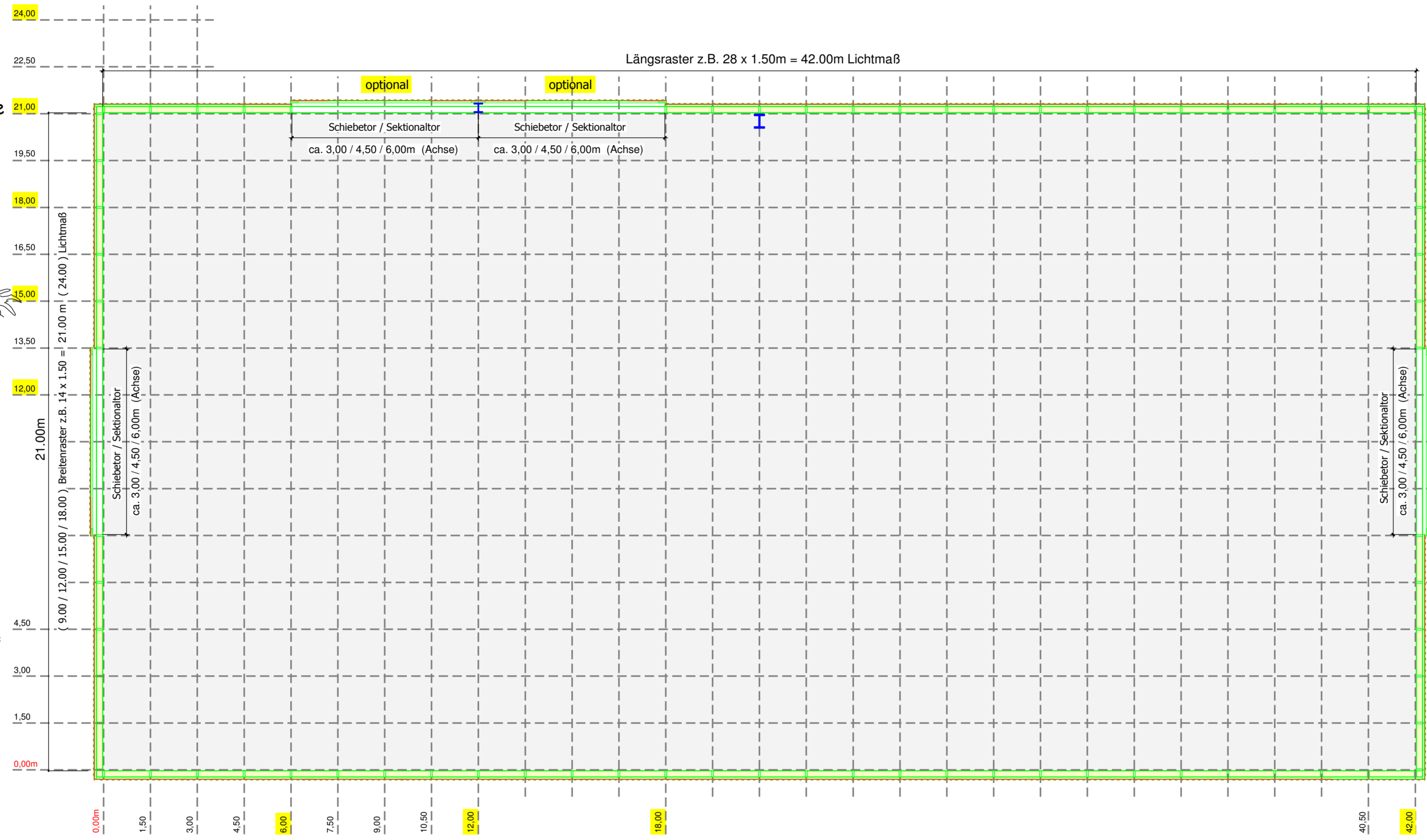
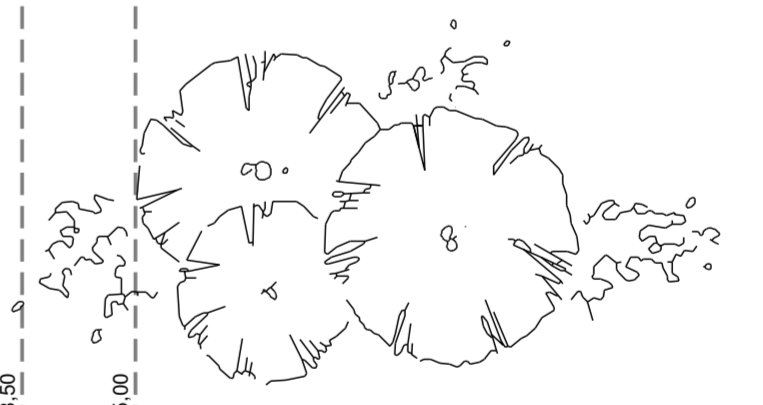
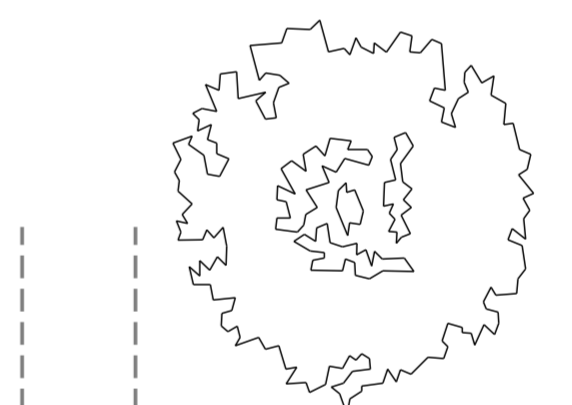
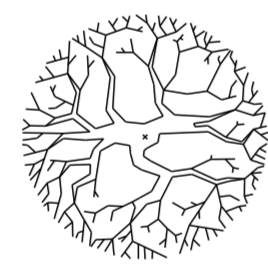


# Grundriß einer Systemhalle für Industrie und Handwerk

in modularer Bauweise - flexibel  
im 1,50m-Rastermaß in Länge & Breite

z.B. für:

- Produktion
- Verkauf / Ausstellung
- Lagerhalle



24.00

22.50

21.00

19.50

18.00

16.50

15.00

13.50

12.00

21.00m

9.00 / 12.00 / 15.00 / 18.00

4.50

3.00

1.50

0.00m

0.00m

1.50

3.00

4.50

6.00

7.50

9.00

10.50

12.00

13.50

15.00

16.50

18.00

19.50

21.00

Längsraster z.B. 28 x 1.50m = 42.00m Lichtmaß

optional

optional

Schiebetor / Sektionaltor

Schiebetor / Sektionaltor

ca. 3.00 / 4.50 / 6.00m (Achse)

ca. 3.00 / 4.50 / 6.00m (Achse)

Schiebetor / Sektionaltor  
ca. 3.00 / 4.50 / 6.00m (Achse)

Schiebetor / Sektionaltor  
ca. 3.00 / 4.50 / 6.00m (Achse)

40.50

42.00

43.50

45.00

46.50